

Mazowsze.
serce Polski



MAZOWSZE WYCISZA

Księga Znak

Spis treści

1. Logotyp

1.1 forma podstawowa

1.2 forma dodatkowa: bez hasła "MAZOWSZE WYCISZA"

1.3 forma dodatkowa: bez logotypu marki Mazowsze

1.4 forma dodatkowa: sam sygnet

1.5 logotyp na siatce modułowej

2. Kolorystyka

2.1 wersja kolorystyczna podstawowa

2.2 wersja kolorystyczna monochromatyczna

2.3 wersja kolorystyczna achromatyczna

3.1 Wielkość minimalna logotypu podstawowego

3.2 Wielkość minimalna logotypu dodatkowego

4.1 Pole podstawowe

4.2 Pole ochronne

5. Tła

5.1 dozwolone wykorzystanie

5.2 niedozwolone wykorzystanie

6. Niedozwolone modyfikacje

1.1 Forma podstawowa

Logotyp został zaprojektowany w dwóch wariantach: z piktogramami źródeł hałasu oraz bez.

Mazowsze.
serce Polski



MAZOWSZE WYCISZA

forma podstawowa z piktogramami

Mazowsze.
serce Polski



MAZOWSZE WYCISZA

forma podstawowa bez piktogramów

1.2 Forma dodatkowa: **bez** hasła “MAZOWSZE WYCISZA”

Forma dodatkowa logotypu nie zawiera hasła “MAZOWSZE WYCISZA”.

Mazowsze.
serce Polski



forma dodatkowa z piktogramami

Mazowsze.
serce Polski



forma dodatkowa bez piktogramów

1.3 Forma dodatkowa: **bez logotypu marki Mazowsze**

Forma dodatkowa logotypu nie zawiera logotypu marki Mazowsze.



MAZOWSZE WYCISZA

forma dodatkowa z piktogramami



MAZOWSZE WYCISZA

forma dodatkowa bez piktogramów

1.4 Forma dodatkowa: **sam sygnet**

Forma dodatkowa logotypu składa się z samego sygnetu.



forma dodatkowa z piktogramami



forma dodatkowa bez piktogramów

1.5 Logotyp na siatce modułowej

Siatka modułowa określa podstawowe proporcje i wielkości w budowie logotypu. Stosowana jest w przypadku odwzorowania logotypu na powierzchniach wielkoformatowych, gdzie zastosowanie formy elektronicznej jest niemożliwe. Siatkę skonstruowano z kwadratów o boku długości 1/3 wysokości środkowego okręgu.










2.1 Wersja kolorystyczna **podstawowa**

Na stronie przedstawiono parametry kolorystyczne logotypu używane przy wersji podstawowej, monochromatycznej oraz achromatycznej.



MAZOWSZE WYCISZA

	CMYK 0 : 100 : 100 : 0	RGB 237 : 28 : 36	HEX #ED1C24	PANTONE 185 C
	CMYK 0 : 0 : 0 : 100	RGB 35 : 31 : 32	HEX #000000	PANTONE Pro. Black C
	CMYK 0 : 0 : 0 : 80	RGB 88 : 88 : 91	HEX #565656	PANTONE Pro. Black C 80%
	CMYK 0 : 0 : 0 : 50	RGB 147 : 149 : 151	HEX #939393	PANTONE Pro. Black C 50%
	CMYK 0 : 0 : 0 : 30	RGB 187 : 189 : 192	HEX #BCBCBC	PANTONE Pro. Black C 30%
	CMYK 0 : 0 : 0 : 20	RGB 209 : 210 : 212	HEX #D1D1D1	PANTONE Pro. Black C 20%
	CMYK 0 : 0 : 0 : 10	RGB 230 : 231 : 232	HEX #E6E7E8	PANTONE Pro. Black C 10%

2.2 Wersja kolorystyczna **monochromatyczna**

Wersje monochromatyczne mają zastosowanie w miejscach gdzie nie można wykorzystać pełnokolorowej wersji podstawowej z przyczyn technicznych, lub gdy uzasadnieniem jest wybrana metoda reprodukcji.

Mazowsze.
serce Polski



MAZOWSZE WYCISZA

Wersja monochromatyczna z piktogramami

Mazowsze.
serce Polski



MAZOWSZE WYCISZA

Wersja monochromatyczna bez piktogramów

2.3 Wersja kolorystyczna **achromatyczna** bez piktogramów

Wersja achromatyczna służy do wykorzystania w technikach grawerskich, pieczęciach, faksach i wszędzie tam, gdzie niemożliwe jest zastosowanie podstawowej wersji znaku.



Wersje achromatyczne (pozytyw / kontra) bez piktogramów

2.3 Wersja kolorystyczna **achromatyczna** z piktogramami

Wersja achromatyczna służy do wykorzystania w technikach grawerskich, pieczęciach, faksach i wszędzie tam, gdzie niemożliwe jest zastosowanie podstawowej wersji znaku.



Wersje achromatyczne (pozytyw / kontra) z piktogramami

3.1 Wielkość minimalna logotypu podstawowego

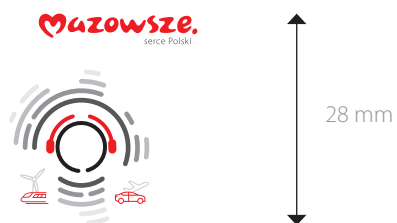
Wielkość minimalna logotypu podstawowego (34 mm) jest wielkością, przy której znak nie traci swej czytelności. Należy unikać stosowania logotypu poniżej jego wielkości minimalnej. Powyższa wielkość dotyczy również wersji bez piktogramów.



Wielkość minimalna logotypu podstawowego

3.2 Wielkość minimalna **logotypu dodatkowego**

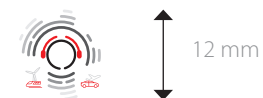
Wielkość minimalna logotypu bez hasła "MAZOWSZE WYCISZA" (28 mm), logotypu dodatkowego bez logotypu marki Mazowsze (15 mm), logotypu dodatkowego składającego się z samego sygnetu (12 mm) jest wielkością, przy której znak nie traci swej czytelności. Należy unikać stosowania logotypu poniżej jego wielkości minimalnej. Powyższe wielkość dotyczą również wersji bez piktogramów.



Wielkość minimalna logotypu dodatkowego
bez hasła "MAZOWSZE WYCISZA"



Wielkość minimalna logotypu dodatkowego
bez logotypu marki Mazowsze



Wielkość minimalna logotypu dodatkowego
składającego się z samego sygnetu

4.1 Pole podstawowe

Pole podstawowe definiuje minimalny zamknięty obszar wokół logotypu, w którym logotyp może być użyty.

Do wyznaczenia pola podstawowego użyto kwadratu "x" o boku równym 1/2 wysokości środkowego okręgu.



4.2 Pole ochronne

Pole ochronne definiuje obszar wokół logotypu, w którym nie może pojawić się żadna obca forma, zarówno graficzna, jak i tekstowa.

Do wyznaczenia pola ochronnego użyto kwadratu "x" o boku równym 1/4 wysokości środkowego okręgu.



5.1 Tła. Dozwolone wykorzystanie

Umieszczanie logotypu bez białego pola ochronnego możliwe jest tylko na stonowanych podłożach.

Należy zapewnić maksymalną widoczność logotypu. Na tle ciemnym, kolorowym lub z wykorzystaniem zdjęcia - należy logotyp umieścić w polu ochronnym z białym poddrukem.



5.1 Tła. Dozwolone wykorzystanie

Umieszczanie logotypu bez białego pola ochronnego możliwe jest tylko na stonowanych podłożach.

Należy zapewnić maksymalną widoczność logotypu. Na tle ciemnym, kolorowym lub z wykorzystaniem zdjęcia - należy logotyp umieścić w polu ochronnym z białym poddrukem.



5.2 Tła. Niedozwolone wykorzystanie

Umieszczanie logotypu bez białego pola ochronnego możliwe jest tylko na stonowanych podłożach.

Należy zapewnić maksymalną widoczność logotypu. Na tle ciemnym, kolorowym lub z wykorzystaniem zdjęcia - należy logotyp umieścić w polu ochronnym z białym poddrukem.



5.2 Tła. Niedozwolone wykorzystanie

Umieszczanie logotypu bez białego pola ochronnego możliwe jest tylko na stonowanych podłożach.

Należy zapewnić maksymalną widoczność logotypu. Na tle ciemnym, kolorowym lub z wykorzystaniem zdjęcia - należy logotyp umieścić w polu ochronnym z białym poddrukem.



6. Niedozwolone modyfikacje

Niedozwolone jest wprowadzanie jakichkolwiek zmian w logotypie.

Niedozwolona jest zmiana kolorystyki, zmiana proporcji, zmiana czcionki, dodawanie elementów tekstowych lub graficznych, przekrzywianie itd.



MAZOWSZE WYCISZA



Mazowsze.
serce Polski



MAZOWSZE WYCISZA

Twórca znaku

Bprog sp. z o. o.
ul. Wojska Polskiego 18/1
05-091 Ząbki

biuro@bprog.pl
www.bprog.pl

